



ageLOC® Galvanic Spa™\*

ageLOC® ガルバニックスパ™\*

プロの技を自宅で簡単に。  
なめらかでハリ感のある理想の肌イメージへ。



ageLOC® Nutriol  
Scalp & Hair Serum

ageLOC® ニュートリオールスカルプ&ヘアシエラム

健康的な頭皮環境で美しい髪へ。  
男女兼用の頭皮のための美容液で頭皮・頭髪をトリートメント。



## 製品トレーニング

\*「SPA」「スパ」には、温熱効果・療養・温泉等の意味はありません。

# WORLD'S #1

## AT-HOME

## BEAUTY

## DEVICE

## SYSTEM BRAND

### IN 2017 AND 2018

2017年および2018年の世界NO.1家庭用美容機器システムブランド。

出典: Euromonitor International Ltd (ユーロモニター・インターナショナル社)。

2017年および2018年における小売金額ベース (Retail RSP)、すべての流通チャネル。家庭用美容機器システムとは家庭用美容機器とその専用のスキンケア製品がセットで販売されている製品のみを含む。

2019年1~2月のユーロモニター独自調査に基づく。ユーロモニター・インターナショナル社の「パスポート (Euromonitor Passport)」データベースに定義される電動洗顔ブラシを含む。

ヘアケア家電、脱毛器、ボディシェーバー、オーラルケア家電は除く。

Source: Euromonitor, for more info visit [nuskin.com/number1](https://nuskin.com/number1)





# ageLOC Galvanic Spa\*

電池の残量が少ないお知らせも、新しく




今までの表示



新しい表示

\*「SPA」「スパ」には、温熱効果・療養・温泉等の意味はありません。

# ageLOC Galvanic Spa\*



## 2 スカルプコンダクターの設計変更で頭皮に触れる面積が増大

髪や頭皮へ触れる面積を増やすために、人間工学に基いた設計を採用。

頭皮の形にフィットしやすく、さらにコンダクターの先端を丸くしたことで滑りやすく。

\* 「SPA」「スパ」には、温熱効果・療養・温泉等の意味はありません。

# ageLOC Nutriol Scalp & Hair Serum



## 頭皮と髪の本格スカルプヘッドスパ



新しいスカルプコンダクターを取り付けたageLOC ガルバニック スパ\*1と一緒に使用することで、頭皮と髪を育てるための栄養成分等をしっかり浸透\*2。外出いらずでサロンのようなスカルプケアが可能に。

## スプレータイプの洗い流さないトリートメント

広範囲に噴霧できるスプレータイプ。頭皮面積カバー率を高め、まんべんなく成分を行き渡らせます。毎日朝晩2回、洗い流す必要がないため、スカルプケア後のスタイリングが可能。毎日のケアが簡単に行えます。



## 頭皮と髪のために、盛りだくさんの成分を

頭皮のためのageLOCブレンドをはじめ、タンパク質やパンテノール、カンゾウ根エキスなど、年齢を感じる頭皮や髪に必要な成分を多種多様に配合。頭皮と髪をうるおしフケを抑えます。健康的な頭皮環境で髪にハリとコシを与え、切れ毛や枝毛のないツヤのある美しい髪へ導きます。

\*1「SPA」「スパ」には、温熱効果・療養・温泉等の意味はありません。

\*2 角層まで

# 旧製品と比較

	<p>ニュートリオール ヘアフィットネストリートメント</p> 	<p>ニュートリオール スカルプ&amp;ヘアセラム</p> 
容量	<p>第一剤（粉体）40mg×12本 第二剤（液体）7mL×12本</p>	<p>75mL（約1か月分）</p>
使用頻度	<p>女性：使いはじめは2日に1回、1本ずつ、8週間。 その後は、週に2本を4週間。</p> <p>男性：使いはじめは週に3本を8週間。 その後は、週に2本を6週間。</p>	<p>男女兼用 毎日、朝晩2回</p>
使用方法	<ol style="list-style-type: none"> <li>1. キャップを回すことで中栓が外れ、第一剤（粉体）が第二剤に入ります。</li> <li>2. ボトルをよく振って、液体と粉体をよく混ぜます。</li> <li>3. キャップを外して applicator をボトルに装着します。</li> <li>4. applicator を押して、少しずつ髪と地肌につけます。</li> <li>5. 指先で軽くマッサージします。</li> <li>6. その後、ガルバニックスパ*でトリートメントします。</li> </ol>	<ol style="list-style-type: none"> <li>1. 頭全体で5つにエリア分け（前頭部・頭頂部・後頭部・両側頭部）し、1~2プッシュずつスプレーします。</li> <li>2. 指で揉みこみます。</li> <li>3. その後、ガルバニックスパ*でトリートメントします。</li> </ol>
主な成分と働き	<p>ヘアコンディショニング成分：硫酸化褐藻オリゴ糖</p>	<p>ヘアコンディショニング成分：加水分解酵母タンパク、パンテノール 皮膚コンディショニング成分：カンゾウ根エキス</p>

# ageLOC Nutriol Scalp & Hair Serum



つまり！

- 使うタイミングが、シンプル
- 使い方が、簡単
- 続けやすいから、習慣化しやすい



# 使い方



乾いた  
髪に

または

タオルで  
乾かした  
髪に

毎日 朝晩2回、1本で約1カ月分

1. 頭全体で5つにエリア分けし（前頭部・頭頂部・後頭部・両側頭部）、頭皮に直接、各1~2プッシュ程度をスプレーします。
2. 指でもみ込むようになじませます。
3. その後、ガルバニック スパでトリートメントします。

ガルバニック スパを「5」番にセットし、スカルプコンダクターの先端を生え際に当て、頭頂部へ向かって流すようにゆっくりと動かしてください。

洗い流す必要はありません。

# ニュー スキン史上最強の、育毛&スカルプトリートメント

乾いた  
髪に

または

タオルで  
乾かした  
髪に

1



まず  
医薬部外品の育毛剤で  
育毛・養毛、発毛促進

2




+



上から  
頭皮をトリートメント

\*1 「SPA」「スパ」には、温熱効果・療養・温泉等の意味はありません。

\*2 角層まで



覚えて欲しいポイント

# 覚えて欲しいポイント

ageLOC ガルバニック スパ\*は、何が新しくなったのですか？

本体の機能はそのままに、今回は「ディスプレイのデザイン」と「スカルプコンダクター」をアップグレードしました。



\*「SPA」「スパ」には、温熱効果・療養・温泉等の意味はありません。

# 覚えて欲しいポイント

どのようなディスプレイですか？

NEW  
1

「ルミスパ」とディスプレイデザインを統一しました。  
本体機能は変わりませんので、トリートメント番号や  
コンダクターの種類は変わりません。



トリートメント  
ジェル  
トリートメント  
番号：2番  
3分

プリトリートジェル  
トリートメント番号：1番 2分




# 覚えて欲しいポイント

「genLOCモード」の表示がありませんが、  
このモードはなくなってしまうのですか？

---

いいえ。すべて「ageLOCモード」です。

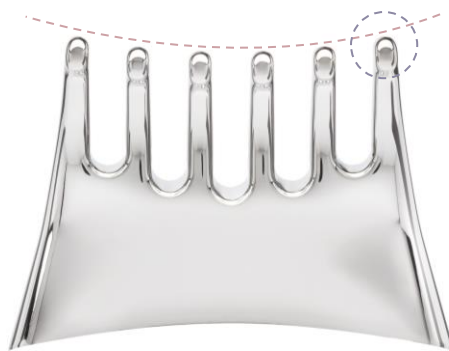


# 覚えて欲しいポイント

新しいスカルプコンダクターは、どのようなものですか？

スカルプコンダクターは設計変更をし、頭皮に触れる面積が増大しました。  
それ以外の3種のコンダクターは、今までのものと同じです。

NEW  
2



# 覚えて欲しいポイント

ageLOC ガルバニック スパ\*のセット内容は、  
今までと同じですか？

本体の機能は変更なしですが、付属品が減ります。  
今回のセットから、「スタンド」と「ポーチ」が  
なくなり、「クイックガイド」が新しく加わります。

ニュー スキン は、地球環境に配慮した製品開発と販売を  
行ってまいります。そのため、新しいageLOC ガルバ  
ニック スパ\*も地球環境に配慮し、「スタンド」や  
「ポーチ」を割愛し、よりシンプルなセット内容で販売  
いたします。

## クイックガイド

NEW

ageLOC® ガルバニック スパ™ クイックガイド

お肌のお手入れを自宅で簡単に、なめらかでハリ感のある理想的な肌へと導きます。  
クイック スパ\*でのお手入れに適したコンダクターと使用製品を下表を参考に選びください。

付属品	コンダクター	トリートメント番号	使用方法
ageLOC® ガルバニック スパ™ フェイシャル ジェル 2種類のジェルで、すみずみまで美しく。	フェイス コンダクター	トリートメント ジェル 1 2	トリートメント ジェルとトリートメント ジェルを2ステップ 順に顔を目安にご使用ください。
トリートメント フェイシャル ジェル 目の周りや口の周り、頬等の気になる 部分にうるおいとハリを与える美容液。	スポット コンダクター	3	気になる部分全体で5分間のトリ ートメント。 朝晩2回を目安にご使用ください。
ageLOC® ボディ ジェル ハリのあるなめらかな肌へ整えるボディ ジェル。	ボディ コンダクター	4	二の腕、お腹、ヒップ、太ももの1つ の部位に対して、5分間のトリ ートメントをおすすめ。 週に3回を目安に(1部位を1日1回 まで)ご使用ください。

\*「SPA」「スパ」には、温熱効果・療養・温泉等の意味はありません。

~~スタンド~~

~~ポーチ~~



# 覚えて欲しいポイント

男女  
兼用

ageLOC ニュートリオール スカルプ & ヘアー セラムは、  
どのような製品ですか？

「頭皮のための美容液」です。

頭皮のためのageLOCブレンドをはじめ、頭皮や髪に  
必要な成分を多種多様に配合。

健康的な頭皮環境で髪にハリとコシを与え、切れ毛や  
枝毛のないツヤのある美しい髪へ導きます。



# 覚えて欲しいポイント

ageLOC ガルバニック スパ\*を使用せず、  
「ageLOC ニュートリオール スカルプ & ヘアー セラム」  
だけでも使用可能ですか？

可能ですが、よりしっかり「頭皮のための美容液」を  
浸透\*\*させるには、ageLOC ガルバニック スパ\*と一緒に  
使用することをおすすめします。



\* 「SPA」「スパ」には、温熱効果・療養・温泉等の意味はありません。

\*\* 角層まで

# 覚えて欲しいポイント



ageLOC ニュートリオール スカルプ & ヘアー  
セラムは、なぜスプレーになったのですか？

---

より便利に、  
必要な成分を頭皮にまんべんなく行き渡らせる  
ため、スプレータイプを採用しました。

# 覚えて欲しいポイント

TS スカルプ XVIIとの違いは何ですか？



ageLOC ニュートリオール スカルプ & ヘアー セラムは、  
化粧品で、「頭皮のための美容液（頭皮・頭髪用トリートメント）」です。

ニュー スキン ティ・エス スカルプ 薬用エッセンスXVIIは、  
医薬部外品で、「医薬部外品としての効能効果のある「育毛剤」です。

従来の5大特長に加え、さらに2つの特長をプラス

発毛促進  
毛生促進

薄毛・抜け毛の  
予防

育毛・養毛

髪にボリューム感  
を与える

病後・産後の  
脱毛予防

+

豊かな黒髪を  
育てる

ハリ・コシを  
与える

# 覚えて欲しいポイント

TS スカルプ XVIIと併用はできますか？

もちろん、可能です。

使用順は、まず医薬部外品の「TSスカルプ XVII」をご使用いただき、次に「ageLOC ニュートリオール スカルプ & ヘアー セラム」と ageLOC ガルバニック スパ\*のトリートメントを行ってください。





# ageLOC® Galvanic Spa™\*

ageLOC® ガルバニックスパ™\*

プロの技を自宅で簡単に。  
なめらかでハリ感のある理想の肌イメージへ。



# ageLOC® Nutriol Scalp & Hair Serum

ageLOC® ニュートリオールスカルプ&ヘアーセラム

健康的な頭皮環境で美しい髪へ。  
男女兼用の頭皮のための美容液で頭皮・頭髪をトリートメント。

\*「SPA」「スパ」には、温熱効果・療養・温泉等の意味はありません。



※ ©2019 Nu Skin Japan Co., Ltd.  
掲載されている画像等の無断転載および改変は禁じられています。